



УПРАВЛЕНИЕ ФЕДЕРАЛЬНОЙ СЛУЖБЫ  
ГОСУДАРСТВЕННОЙ СТАТИСТИКИ  
ПО РЕСПУБЛИКЕ КРЫМ И Г. СЕВАСТОПОЛЮ

# ДЕМОГРАФИЯ ОРГАНИЗАЦИЙ, УЧЕННЫХ В СОСТАВЕ СТАТРЕГИСТРА РОССТАТА, ПО РЕСПУБЛИКЕ КРЫМ



**в августе 2022 года**



УПРАВЛЕНИЕ ФЕДЕРАЛЬНОЙ СЛУЖБЫ  
ГОСУДАРСТВЕННОЙ СТАТИСТИКИ  
ПО РЕСПУБЛИКЕ КРЫМ  
И Г. СЕВАСТОПОЛЮ

# ДЕМОГРАФИЯ ОРГАНИЗАЦИЙ, УЧТЕННЫХ В СОСТАВЕ СТАТРЕГИСТРА РОССТАТА, ПО РЕСПУБЛИКЕ КРЫМ

в августе 2022 года

- 01 ДЕМОГРАФИЯ ЮРИДИЧЕСКИХ ЛИЦ РЕСПУБЛИКИ КРЫМ (исключая филиалы, представительства и другие обособленные подразделения)
- 02 ДЕМОГРАФИЯ ЮРИДИЧЕСКИХ ЛИЦ РЕСПУБЛИКИ КРЫМ (исключая филиалы, представительства и другие обособленные подразделения) за январь-август 2022 года
- 03 ДЕМОГРАФИЯ ЮРИДИЧЕСКИХ ЛИЦ РЕСПУБЛИКИ КРЫМ по видам экономической деятельности
- 04 ДЕМОГРАФИЯ ЮРИДИЧЕСКИХ ЛИЦ РЕСПУБЛИКИ КРЫМ Раздел А «Сельское, лесное хозяйство, охота, рыболовство и рыбоводство»
- 05 ДЕМОГРАФИЯ ЮРИДИЧЕСКИХ ЛИЦ РЕСПУБЛИКИ КРЫМ Раздел F «Строительство»





УПРАВЛЕНИЕ ФЕДЕРАЛЬНОЙ СЛУЖБЫ  
ГОСУДАРСТВЕННОЙ СТАТИСТИКИ  
ПО РЕСПУБЛИКЕ КРЫМ  
И Г. СЕВАСТОПОЛЮ

# ДЕМОГРАФИЯ ОРГАНИЗАЦИЙ, УЧТЕННЫХ В СОСТАВЕ СТАТРЕГИСТРА РОССТАТА, ПО РЕСПУБЛИКЕ КРЫМ

в августе 2022 года

06

ДЕМОГРАФИЯ ЮРИДИЧЕСКИХ ЛИЦ РЕСПУБЛИКИ КРЫМ  
Раздел G «Торговля оптовая и розничная; ремонт  
автотранспортных средств и мотоциклов»

07

ДЕМОГРАФИЯ ЮРИДИЧЕСКИХ ЛИЦ РЕСПУБЛИКИ КРЫМ  
Раздел I «Деятельность гостиниц и предприятий  
общественного питания»

08

ДЕМОГРАФИЯ ЮРИДИЧЕСКИХ ЛИЦ РЕСПУБЛИКИ КРЫМ  
Раздел L «Деятельность по операциям с недвижимым  
имуществом»

09

ДЕМОГРАФИЯ ЮРИДИЧЕСКИХ ЛИЦ РЕСПУБЛИКИ КРЫМ  
по формам собственности

10

ДЕМОГРАФИЯ ЮРИДИЧЕСКИХ ЛИЦ РЕСПУБЛИКИ КРЫМ  
частной формы собственности



# ДЕМОГРАФИЯ ЮРИДИЧЕСКИХ ЛИЦ РЕСПУБЛИКИ КРЫМ

(исключая филиалы, представительства и другие обособленные подразделения)

## Показатели демографии за август 2022 года



171

организация

## Количество зарегистрированных



140

организаций

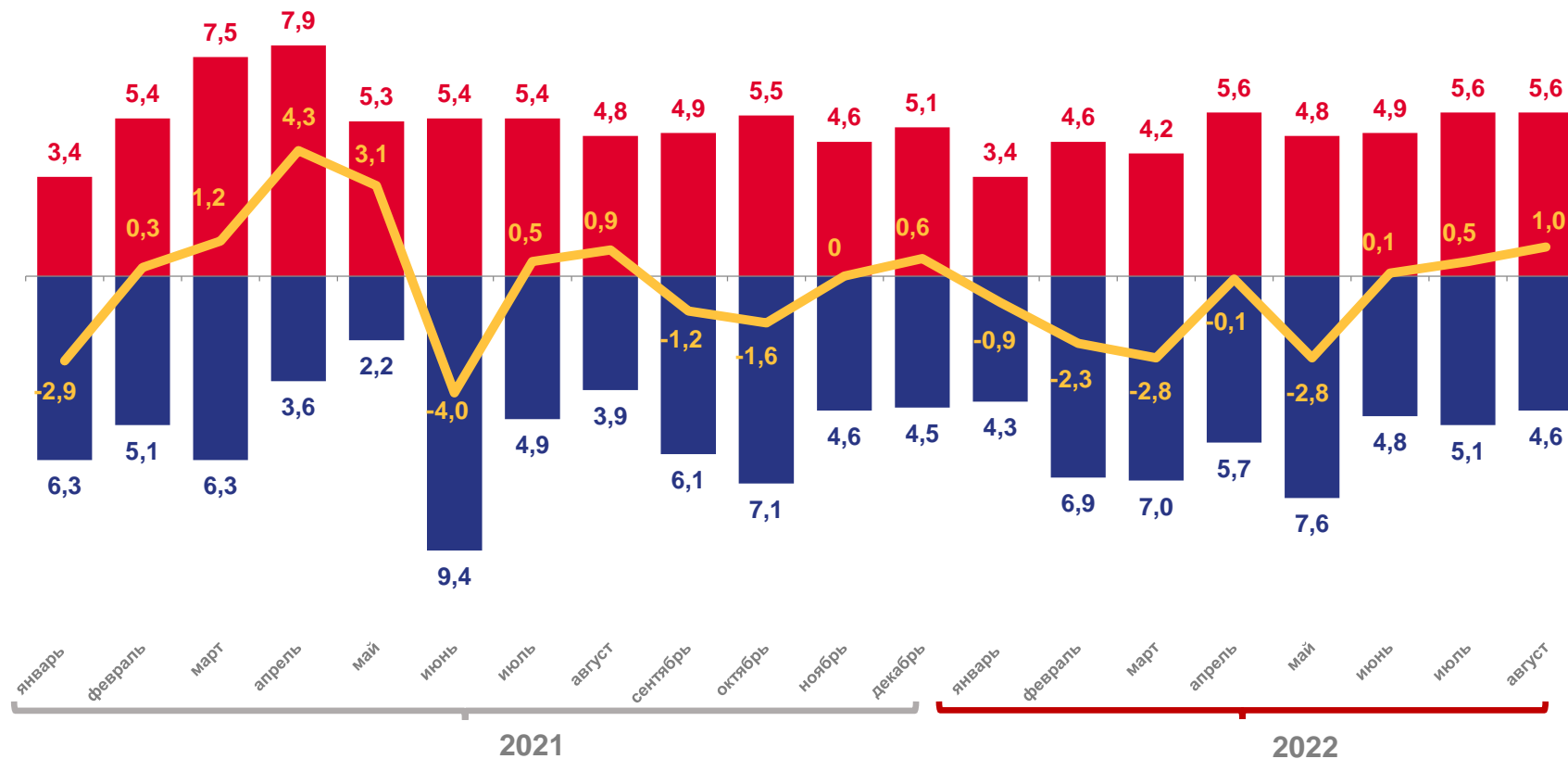
## Количество официально ликвидированных



1,0‰

в расчете на 1000 учтенных организаций

## Коэффициент прироста организаций



- Красный: Коэффициент рождаемости организаций на 1 000 учтенных организаций
- Синий: Коэффициент официальной ликвидации организаций на 1 000 учтенных организаций
- Желтый: Коэффициент прироста организаций (+/-) на 1000 учтенных организаций

# ДЕМОГРАФИЯ ЮРИДИЧЕСКИХ ЛИЦ РЕСПУБЛИКИ КРЫМ

(исключая филиалы, представительства и другие обособленные подразделения)

в расчете на 1000 учтенных организаций

## Показатели демографии за январь-август 2022 года



**1 185**

организаций

Количество зарегистрированных



**1 397**

организаций

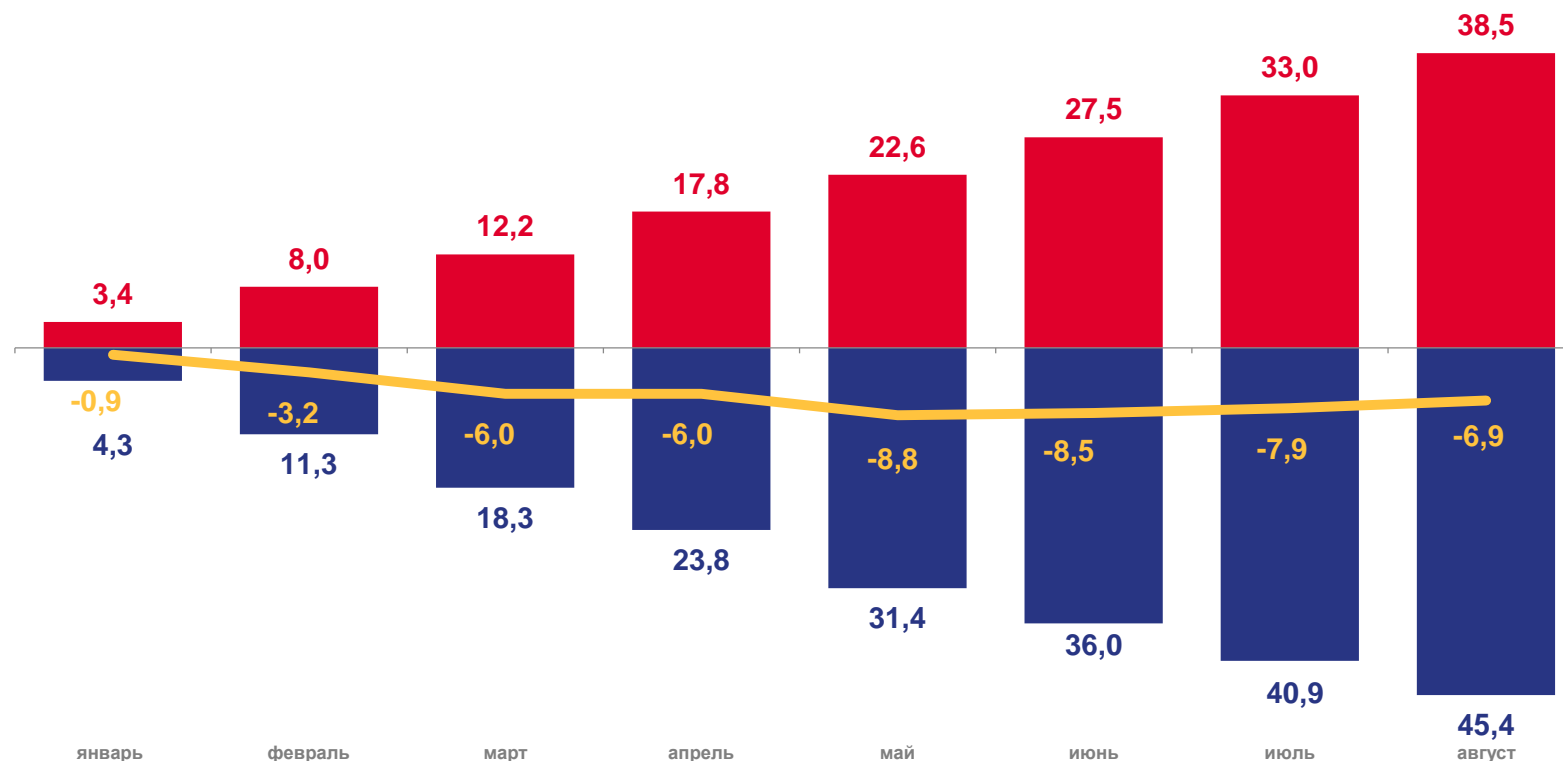
Количество официально ликвидированных



**-6,9%**

в расчете на 1000 учтенных организаций

Коэффициент прироста организаций



■ Коэффициент рождаемости организаций на 1 000 учтенных организаций, промилле

■ Коэффициент официальной ликвидации организаций на 1 000 учтенных организаций, промилле

— Коэффициент прироста организаций (+-) на 1000 учтенных организаций, промилле

# ДЕМОГРАФИЯ ЮРИДИЧЕСКИХ ЛИЦ РЕСПУБЛИКИ КРЫМ ПО ВИДАМ ЭКОНОМИЧЕСКОЙ ДЕЯТЕЛЬНОСТИ

Показатели демографии  
за август 2022 года

РАЗДЕЛ R «Деятельность в области культуры, спорта, организации досуга и развлечений»

**2** организаций  
Количество зарегистрированных

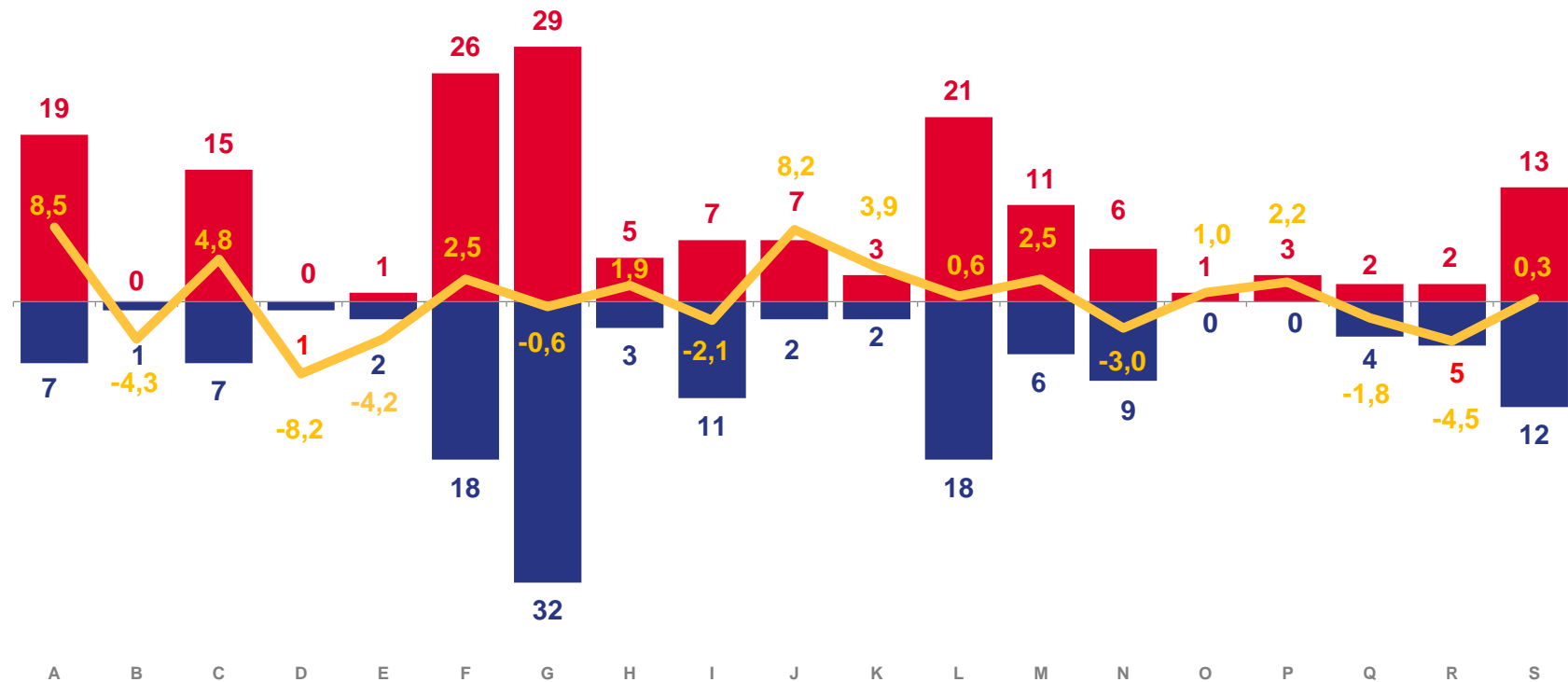
**5** организаций  
Количество официально ликвидированных

Количество официально ликвидированных

в расчете на  
1000 учетных  
организаций

**-4,5%**

Коэффициент прироста  
организаций



■ Количество зарегистрированных организаций, единиц

■ Количество официально ликвидированных организаций, единиц

— Коэффициент прироста организаций (+/-) на 1000 учетных организаций, в промилле

Информация приведена согласно Общероссийскому классификатору видов экономической деятельности (ОКВЭД) ОК 029–2014 (КДЕС Ред. 2)



# ДЕМОГРАФИЯ ЮРИДИЧЕСКИХ ЛИЦ РЕСПУБЛИКИ КРЫМ

## Раздел А «Сельское, лесное хозяйство, охота, рыболовство и рыбоводство»

### Показатели демографии

за август 2022 года

19

организаций

Количество  
зарегистрированных

7

организаций

Количество официально  
ликвидированных

8,5‰

в расчете на  
1000 учтенных  
организаций

Коэффициент прироста  
организаций



Информация приведена согласно Общероссийскому классификатору видов экономической деятельности (ОКВЭД) ОК 029–2014 (КДЕС Ред. 2)



# ДЕМОГРАФИЯ ЮРИДИЧЕСКИХ ЛИЦ РЕСПУБЛИКИ КРЫМ

## Раздел F «Строительство»

Показатели демографии  
за август 2022 года

26

организаций

Количество  
зарегистрированных

18

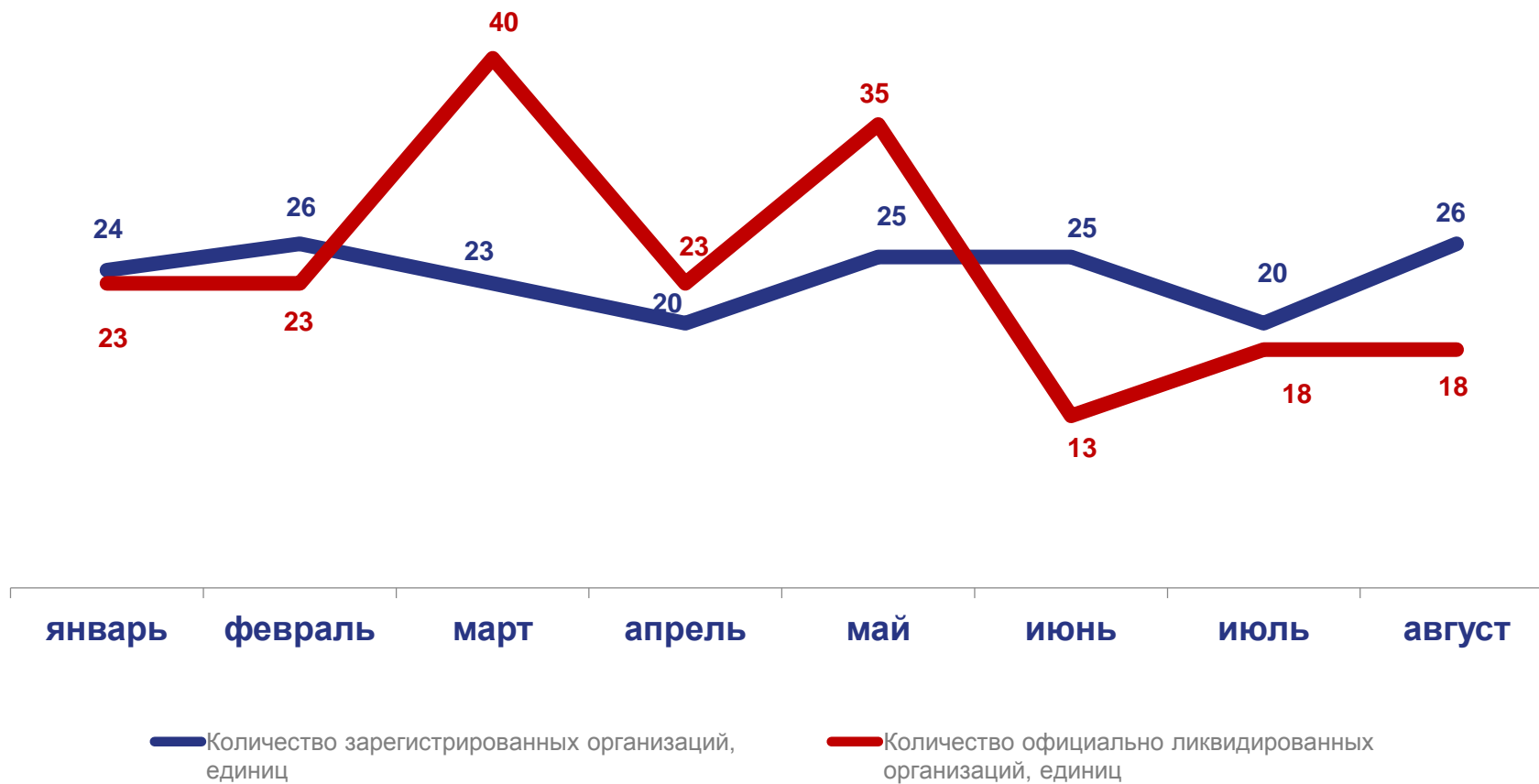
организаций

Количество официально  
ликвидированных

2,5%

в расчете на  
1000 учтенных  
организаций

Коэффициент прироста  
организаций



Информация приведена согласно Общероссийскому классификатору фактора видов экономической деятельности (ОКВЭД) ОК 029–2014 (КДЕС Ред. 2)





# ДЕМОГРАФИЯ ЮРИДИЧЕСКИХ ЛИЦ РЕСПУБЛИКИ КРЫМ

Раздел G «Торговля оптовая и розничная; ремонт автотранспортных средств и мотоциклов»

Показатели демографии  
за август 2022 года

**29**

организаций

Количество  
зарегистрированных

**32**

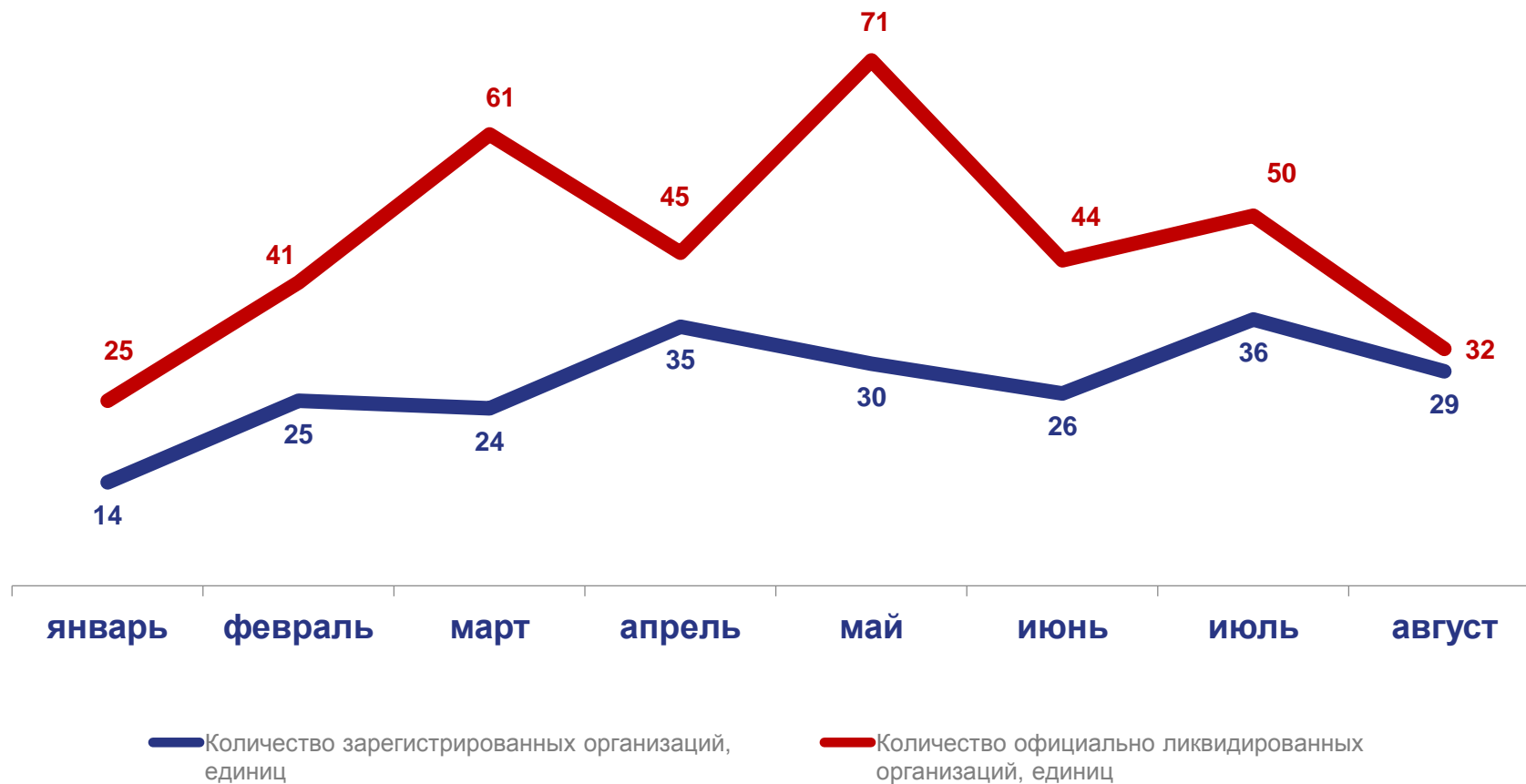
организаций

Количество официально  
ликвидированных

**-0,6%**

в расчете на  
1000 учтенных  
организаций

Коэффициент прироста  
организаций



Информация приведена согласно Общероссийскому классификатору видов экономической деятельности (ОКВЭД) ОК 029–2014 (КДЕС Ред. 2)



# ДЕМОГРАФИЯ ЮРИДИЧЕСКИХ ЛИЦ РЕСПУБЛИКИ КРЫМ

## Раздел I «Деятельность гостиниц и предприятий общественного питания»

Показатели демографии  
за август 2022 года

7

организаций

Количество  
зарегистрированных

организаций

11

Количество официально  
ликвидированных

-2,1%  
в расчете на  
1000 учтенных  
организаций

Коэффициент прироста  
организаций



Информация приведена согласно Общероссийскому классификатору видов экономической деятельности (ОКВЭД) ОК 029–2014 (КДЕС Ред. 2)



# ДЕМОГРАФИЯ ЮРИДИЧЕСКИХ ЛИЦ РЕСПУБЛИКИ КРЫМ

## Раздел L «Деятельность по операциям с недвижимым имуществом»

Показатели демографии  
за август 2022 года

**21**

организация

Количество  
зарегистрированных

**18**

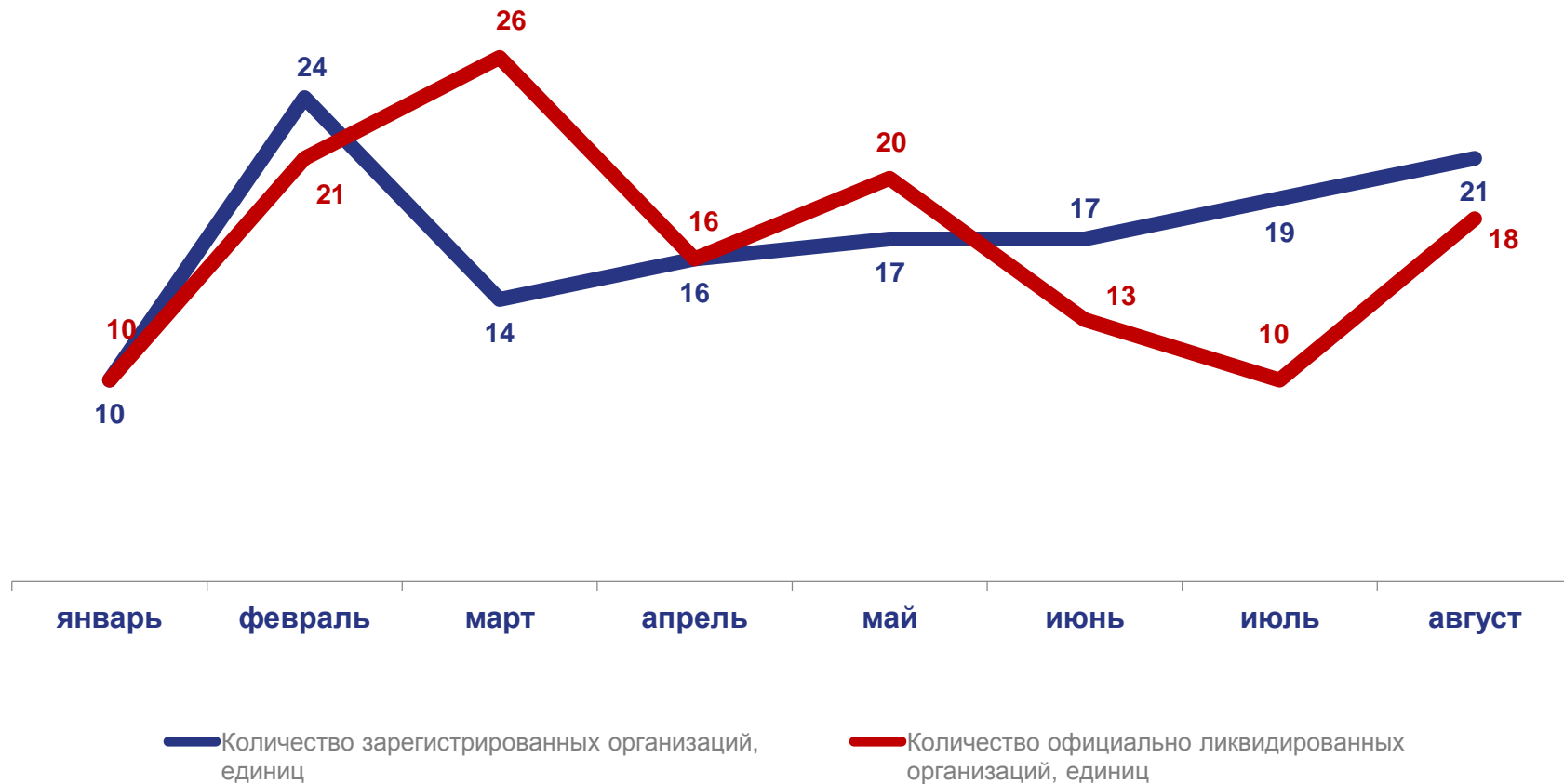
организаций

Количество официально  
ликвидированных

**0,6%**

в расчете на  
1000 учтенных  
организаций

Коэффициент прироста  
организаций



Информация приведена согласно Общероссийскому классификатору видов экономической деятельности (ОКВЭД) ОК 029–2014 (КДЕС Ред. 2)

# ДЕМОГРАФИЯ ЮРИДИЧЕСКИХ ЛИЦ РЕСПУБЛИКИ КРЫМ

## по формам собственности

в расчете на 1000 учтенных организаций

Показатели демографии  
за август 2022 года

в расчете на 1000 учтенных организаций

**5,6‰**

Коэффициент рождаемости  
организаций

**4,6‰**

Коэффициент ликвидации  
организаций

**0,1‰**

Коэффициент прироста  
организаций



Информация приведена согласно Общероссийскому классификатору форм собственности (ОКФС) ОК 027–99

# ДЕМОГРАФИЯ ЮРИДИЧЕСКИХ ЛИЦ РЕСПУБЛИКИ КРЫМ частной формы собственности

Показатели демографии  
за август 2022 года

в расчете на 1000 учтенных организаций

**6,5‰**

Коэффициент рождаемости  
организаций

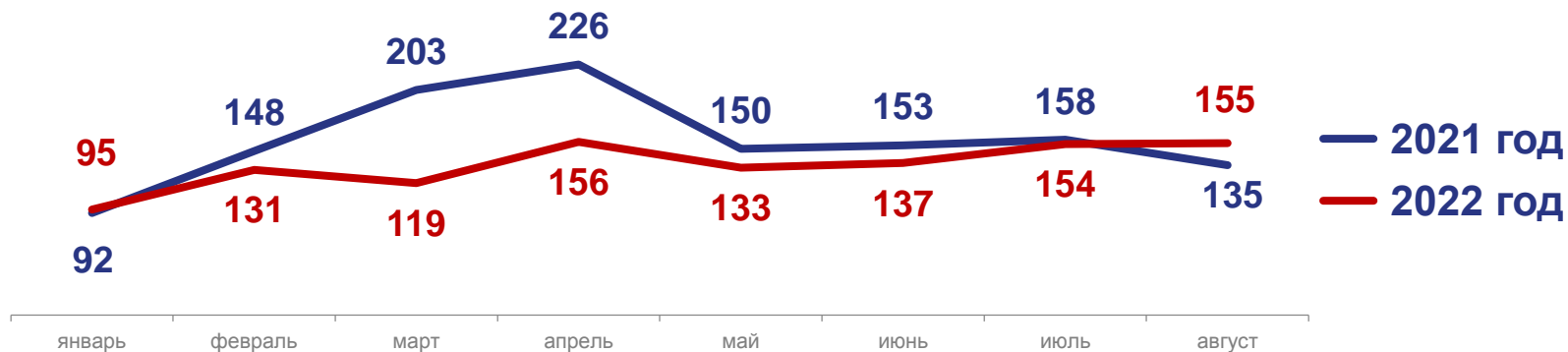
**5,1‰**

Коэффициент ликвидации  
организаций

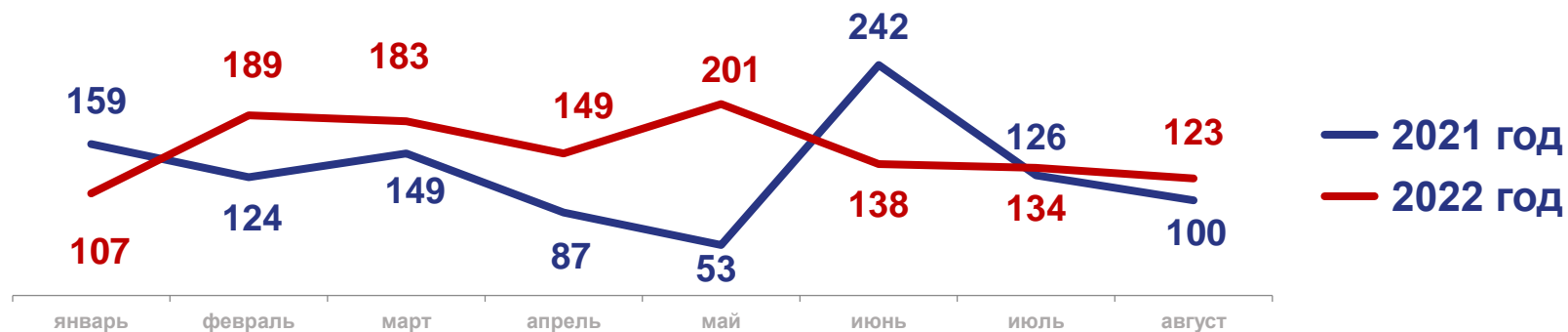
**1,3‰**

Коэффициент прироста  
организаций

Количество зарегистрированных организаций, единиц



Количество официально ликвидированных организаций, единиц



Информация приведена согласно Общероссийскому классификатору форм собственности (ОКФС) ОК 027–99